

Excel **UNDERVISNING**

Online, bedre og billigere



Exceldoktor

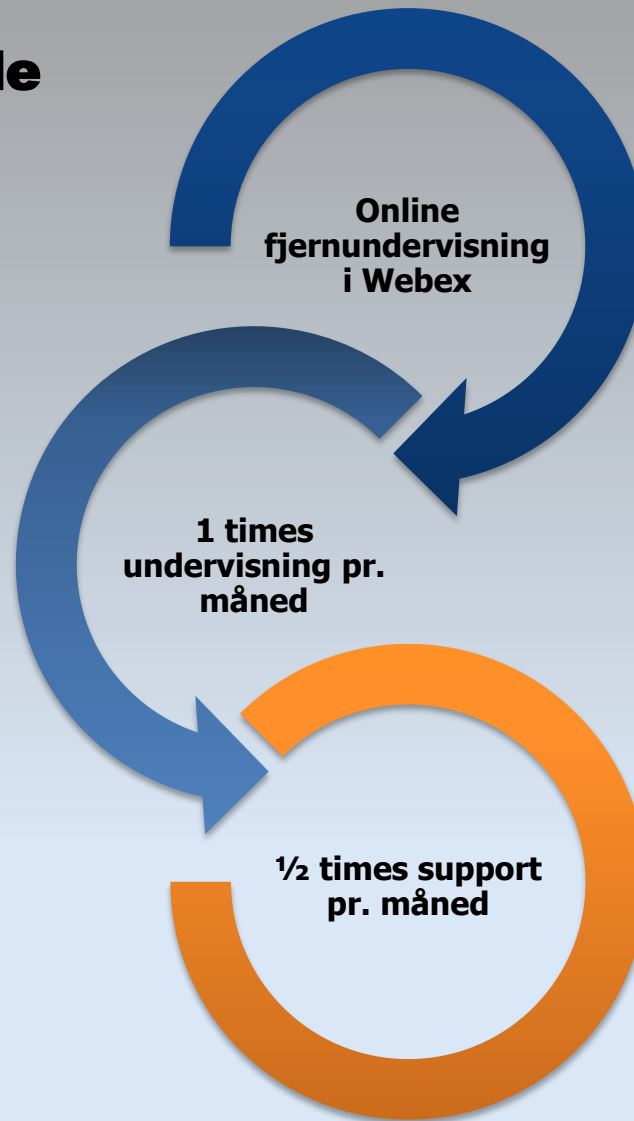
Indhold

- Et markedsledende concept
- Fakta om undervisningen
- Fordele
- Priser
- Underviserne
- Bilag 1: eksempel på lektionsplan 1
- Bilag 2: eksempel på lektionsplan 2
- Bilag 3: eksempel på lektionsplan 3
- Bilag 4: Målgruppe
- Bilag 5: Forudsætninger
- Bilag 6: Evaluering
- Bilag 7: Case



Et markedsledende koncept

- Benyttes af førende konsulenthuse
- Markedets bedste pris
- Kræver ikke at man optager hele arbejdsdage
- En undervisningsform der optimerer indlæringen
- Inklusiv online support
- Markedets bedste pris
- Erfarne undervisere der også kan hjælpe med automatisering og optimering




Fakta om undervisningen

- 1 times undervisning 1 gang om måneden
- Kun 1 eller 2 emner pr. lektion
- Mulighed for digitalt undervisningsmateriale
- HD Podcast af undervisningen
- Opgaveløsning
- Forløb over 6+ måneder
- Mulighed for 0,5 times fjernsupport pr. bruger



Fordele

- Eleven lærer en begrænset mængde stof pr. lektion. På heldagskurser er der stor risiko for at man blot er forvirret på et højere plan og aldrig får anvendt sin viden i praksis.
- Muligheden for online support sikrer hjælp til at komme videre, når teorien skal omsættes til praksis
- Undervisningen forstyrrer ikke din hverdag, idet du kun skal afse 1 time til hver lektion
- Du kan når som helst gense en HD Podcast af undervisningen
- Vores erfarne undervisere og supportere brænder selv for at optimere og automatisere og er medvirkende til at din kursusomk. er en investering, der hurtigt bliver tjent ind.



Priser



Basis

495 kr./kvt. per medarbejder

- Standard Webex uddannelses sessioner
- 1 t./mnd. Per medarbejder



Udvidet

950 kr./kvt. per medarbejder


- Standard Webex uddannelses sessioner + podcast
- 1 t./mnd. Per medarbejder
- ½ times fjernsupport pr. bruger pr. måned.
- Lektionernes indhold sammensættes ud fra virksomhedens behov (plukket fra Exceldoktor's std. katalog)



Virksomhedsspecifik
Specialist udd.


1.950 kr./kvt. per medarbejder

- Opstartsmøde med virksomheden
- Standard Webex uddannelses sessioner + podcast
- 1 t./mnd. Per medarbejder
- ½ times fjernsupport pr. bruger pr. måned.
- Lektionernes indhold sammensættes frit ud fra virksomhedens behov, med virksomhedsspecifikke data.



Underviserne

- Er erfarne undervisere
- Har min. 15 års erfaring med Excel
- Er økonomer med erfaring I analyse, automatisering, optimering etc.





Spørgsmål?

Mere information?


Michael Andersen


man@exceldoktor.dk

+45 20245548

Vandmestervej 3

2630 Taastrup





Excelldoktor

Vi forstår din forretning

Bilag 1: eksempel på lektionsplan

Generel lektionsplan for let øvede/urutinerede (6 måneder)

- Generel navigation og genveje
- Cellereferencer, dynamiske og absolutte
- Logiske operatører (HVIS, OG, HVIS.FEJL)
- Tabeller, filtre
- Lopslag
- Pivottabeller



Bilag 2: eksempel på lektionsplan

Generel lektionsplan for øvede (6 måneder)

- Logiske operatører (HVIS, OG, HVIS.FEJL)
- LOPSLAG
- Tabeller, filtre
- Pivottabeller
- Tekstfunktioner
- Design og opbygning



Bilag 3: eksempel på lektionsplan

Generel lektionsplan for meget øvede (6 måneder)

- LOPSLAG, SAMMENLIGN, INDEKS
- SUMPRODUKT
- FORSKYDNING
- Pivottabeller, beregnede felter, slicere
- Modelopbygning
- Design og opbygning



Bilag 4: Målgruppe

Målgruppen er:

- 1. Let øvede/urutinerede excelbrugere som flere gange om ugen arbejder med data i excel og som typisk ikke vil benytte sit kursusbudget på dyr klasserumsundervisning i Excel.
- 2. Øvede/meget øvede som ofte arbejder med dataanalyse i Excel og som mangler skoling i metode/best practise og indføring mere avancerede funktioner og modellering.

Urutinerede excelbrugere vil oftest få de største aha oplevelser ved denne undervisningsform, idet de har de største udfordringer ved normal klasserumsundervisning. Simpelthen fordi "tjøren" ikke falder for dem.

Let øvede/øvede vil oftest opleve de største produktivetsforbedringer fordi de er på et niveau hvor de lettere kan se anvendelsesmulighederne i det tillærte.

Et optimalt forløb vil derfor ofte løbe over en længere periode så man sikrer at deltageren uanset målgruppe oplever maksimalt udbytte i dagligdagen.



Bilag 5: Forudsætninger

- Ikke være 100% begynder i excel
- Benytter jævnligt informationer som befinder sig i excel
- Har analysebehov i arbejdet med andre systemer som kan udlæse til excel eller til tekstfiler.



Bilag 6: Evaluering

- Vurderer deltageren at pensum har været relevant?
- Vurderer deltageren at pensum har rodfæstet sig?
- Har deltageren kunnet udføre sit arbejde hurtigere?, smartere? eller med højere kvalitet?
- Har deltageren udnyttet muligheden for online support, som er inkluderet i undervisningen.
- En afsluttende test kan være en option/krævet...



Bilag 7: Case

Et større dansk konsulenthus benytter denne undervisningsform, som passer perfekt til virksomheden på flere måder.

Virksomhedens deltagere på kurset bliver ikke tvunget til at afsætte hele dage til excelkurser, hvilket koster dyrt i faktureret omsætning. Derudover er excel ikke konsulenternes prioritet, når der skal planlægges kurser.

Realiteten er, at det generelle niveau hvad angår excel, er meget spredt og generelt lader noget tilbage at ønske.

Fælles for de fleste konsulenter er, at de har brug for at have "værktøjskassen" i orden med et excelniveau på min. øvet.

Undervisningsformen sikrer i dette tilfælde en langsom og grundig opkvalificering som bevirker at "tjøren" falder for kursisterne, og sikrer at det tillærte forankrer sig og bliver benyttet i praksis. Samtidig er omkostningerne for denne kursusform også mindre end traditionelt. Alt i alt en optimal løsning for virksomheden.

